

YOU EITHER LOVE IT
OR LOVE IT A LOT.



ออกแบบสวยงามตามหลักอากาศพลศาสตร์



ระบบส่งกำลังตอนสนองทันที



ระบบ Keyless Access พร้อมปุ่มสตาร์ทเครื่องยนต์




ไฟหน้า HID


Specifications

ขนาดและน้ำหนัก	6MT	6AT
มิติภายนอก ยาว / กว้าง / สูง (มม.)	4,240 / 1,775 / 1,425	
ระยะห่างระหว่างล้อหน้ากับล้อหลัง (มม.)	2,570	
ขนาดยาง	215 / 45 R17	
น้ำหนักตัวถัง (กก.)	1,256	1,278
เครื่องยนต์		
เครื่องยนต์แบบ	เบนซินแบบสูบนอน 4 สูบ, DOHC 16 วาล์ว	
ปริมาตรกระบอกสูบ (ซีซี.)	1,998	
กำลังสูงสุด (แรงม้า / รอบต่อนาที)	200 / 7,000	
แรงบิดสูงสุด (นิวตันเมตร / รอบต่อนาที)	205 / 6,400-6,600	
ความจุถังน้ำมันเชื้อเพลิง (ลิตร)	50	
ช่วงล่างและระบบรองรับน้ำหนัก		
ระบบส่งกำลัง	รสนมคา 6 จังหวะ	อัตโนมัติ 6 จังหวะ
ระบบเบรก (หน้า / หลัง)	จานดิสเบรกพร้อมครีบริเบรกความร้อน	
ระบบรองรับน้ำหนัก (หน้า / หลัง)	แม็กเฟอร์สันสตรัท / ดับเบิลวีชไบน	
อุปกรณ์ภายนอก		
ไฟหน้าเปิด / ปิดอัตโนมัติ	ไฟหน้า HID ปรับระดับอัตโนมัติ	
ล้ออะลูมิเนียมขนาด 17 นิ้ว	ปลายท่อไอเสียคู่	
ระบบความปลอดภัย		
ถุงลมนิรภัยด้านหน้า, ด้านข้าง พร้อมม่านนิรภัย (ถุงลมนิรภัยด้านข้างเฉพาะคนขับ)	ระบบยึดเบาะนั่งนิรภัยสำหรับเด็ก (พร้อม tether anchors)	
ระบบเบรก ABS 4-Sensor / 4-Channel พร้อมระบบช่วยเบรก	ระบบควบคุมเสถียรภาพการขับขี่ (VSC)	
คานเหล็กกับแรงกระแทกด้านข้าง	ระบบป้องกันการโจรกรรม Engine Immobilizer	
ฟังก์ชันการทำงานและอุปกรณ์เสริม		
ระบบ Keyless Access พร้อมปุ่มสตาร์ทเครื่องยนต์	พวงมาลัยแบบปรับระดับได้	
เครื่องเสียง พร้อมเครื่องเล่นซีดี และลำโพง 6 ตำแหน่ง	ระบบควบคุมความเร็ว (cruise control)	
จอแสดงผล Multi-Information	แป้นเหยียบล้ออะลูมิเนียม	
ช่องเสียบ USB และ Auxiliary Audio	ก้านปรับตำแหน่งที่จับบริเวณพวงมาลัย*	
ระบบปรับอากาศอัตโนมัติแบบแยกอิสระซ้าย-ขวา พร้อมแผ่นกรองอากาศ		


*อุปกรณ์เฉพาะรุ่น SUBARU BRZ 2.0 6AT



Subaru BRZ Lightweight Body



Subaru Boxer Engine



Subaru Performance Suspension